

Le fichier des décès de l'INSEE

SOSA. Notre nouvelle énigme vous invite à découvrir ou réviser des méthodes de recherches plutôt classiques, mais également à utiliser une nouvelle base de données en ligne, celle des décès depuis 1970, récemment mise en accès libre par l'INSEE.

Trouver le lieu de naissance de l'ancêtre n° 16 et l'identité de l'ancêtre n° 128 du général Lacomme, que l'on sait décédé dans un hôpital de la banlieue parisienne, en 1983, à l'âge d'environ 80 ans. C'est l'énigme que nous vous avons soumis dans notre précédent numéro (en page 7) et que vous avez été nombreux à étudier. Voici une première partie de la méthode de recherche que je vous conseille, qui nous fait passer par un fichier encore mal connu : celui des décès de l'INSEE (une seconde partie sera publiée dans le numéro suivant).

Première étape : identification du général

➤ En partant du principe que pratiquement tout officier général est légionnaire, interrogation du fichier des décorés de la Légion d'honneur, via la base Léonore des Archives

nationales : www2.culture.gouv.fr/documentation/leonore/recherche.htm

Consultation via l'index des 80 700 patronymes (rubrique *Patronymes des légionnaires*) ou la recherche experte : on en trouve 14 fiches au nom de LACOMME, mais aucun né dans les années 1900 et donc pas le nôtre. Ce résultat est logique puisque notre homme est décédé en 1983 et que la base de données référence les « *dossiers nominatifs des personnes nommées ou promues dans l'Ordre depuis 1802 et décédées avant 1977* ».

➤ La recherche *par individu* (accessible aux abonnés Premium) sur *Geneanet* (nom : Lacomme /profession : général) ne donne aucun résultat.

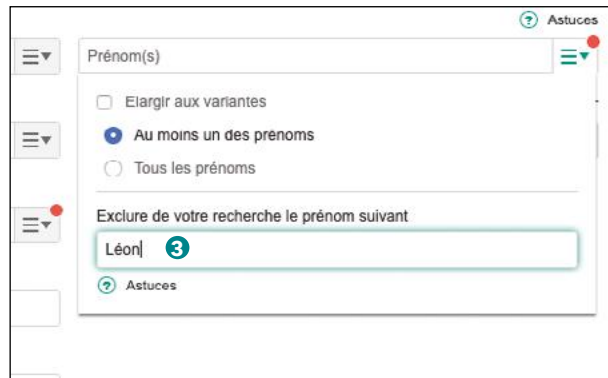
➤ La recherche dans la *Bibliothèque de Geneanet* au nom de *Lacomme* affiche 6977 résultats : www.geneanet.org/bibliotheque-genealogie

Pour filtrer ces résultats, cliquez à gauche sur le bouton *Modifier* ① *Mot(s) clé(s) (lieu, profession...)* ②, pour saisir *général* dans le champ. On réduit ainsi le nombre des résultats à 193, parmi lesquels on note d'emblée que beaucoup concernent un Léon Lacomme, conseiller général. On peut alors décider d'éliminer ces résultats, en retournant dans le formulaire de requête, via le bouton *Modifier*, pour demander de retirer les résultats intégrant soit le prénom *Léon* ③, soit le mot clé *conseiller* ④ (à chaque niveau, cliquez sur trois petits traits ⑤ pour afficher le champ *Exclure*) et limiter ainsi les réponses à 91, dont plusieurs se rapportent à un général Jean Lacomme, commandant français à Berlin ouest, 1962... Sans y trouver d'information plus précise.

➤ Les recherches dans les fichiers de l'INSEE, accessibles sur *Geneanet* ou *Filae* (cf. mode d'emploi suivant), en ayant intérêt à isoler les résultats obtenus sur ce seul fichier, comme exposé ci-après, donnent un Jean Octave Léon LACOMME, décédé à Saint-Mandé (94) le 22 juin 1983 et né à Paris XVIII^e le 6 septembre 1902.

Deuxième étape : rechercher l'ancêtre n° 16

Une fois l'individu principal identifié, il faut donc rechercher son ancêtre n° 16⁽¹⁾. On remarque d'emblée qu'avec un numéro qui est une puissance de 2,



cet ancêtre appartient à la lignée patronymique (le général Lacomme étant notre n°1, son père le n°2 et son grand-père paternel le n°4, le n° 16 sera son arrière-arrière-grand-père patronymique et le n° 128 l'arrière-grand-père patronymique du précédent). Il va donc nous falloir remonter la lignée agnatique LACOMME sur huit générations (le général étant à la première).

On conduit ces recherches de façon classique, via l'état civil en ligne et les arbres en ligne, tant sur *Geneanet* que sur *Filae*.

► L'acte de naissance du général Lacomme est consultable sur le site des Archives de Paris (sans être indexé sur *Filae*, puisque datant de moins de 120 ans). Il est coté V4E 10490 et trouvé en vue 17/31. Il dit notre individu fils du couple marié Émile Auguste Henri Félix LACOMME, 44 ans, employé de commerce, et Joséphine Jeanne Madeleine CAZALBOU, 35 ans, institutrice. Il comporte une mention marginale de mariage, sans intérêt pour notre recherche.

► La recherche du couple de parents sur *Geneanet* nous oriente vers cinq arbres en ligne, dont un donnant des éléments de descendance, avec une erreur sur lieu de décès de leur fils (donné décédé à Paris et non à Saint-Mandé, alors que l'intéressé est bien décédé à l'hôpital militaire Bégin, ce qui est logique pour un militaire).

► Pour effectuer la remontée classique, on opère de façon habituelle, en croisant les données de *Geneanet* (arbres et actes en ligne) et de *Filae* (dont état civil indexé). Ainsi, successivement via les arbres en ligne de *celaga61* et de *elibabs*, on trouve sans peine le mariage du père (sosa n° 2) Émile Auguste Henri Félix LACOMME (décédé capitaine, en 1916, d'où un dossier de Légion d'honneur sur le site *Leonore*) et de Joséphine Jeanne Madeleine CAZALBOU (mariés Paris II^e 1897), lui fils de Octave Jules Émile LACOMME (sosa n° 4) et Marie Mathilde CHAMPEAUX, tous deux mariés en 1857, Paris Saint-Eugène.

► L'acte reconstitué récupérable via le site *Familysearch* ⁽²⁾ nous apprend qu'Octave Jules Émile LACOMME

(sosa n° 4), décédé à Paris II^e en 1896, était né à Bapaume (Pas-de-Calais) le 14 juillet 1819, fils de Nicolas Jules Joseph LACOMME (sosa n° 8) et de Sophie Lucie Joseph CARLIER (mariés à Bapaume, le 15 avril 1816). Il nous apprend aussi que Nicolas Jules Joseph LACOMME (sosa n° 8) avait une sœur épouse DHENIN et qu'il était sous-lieutenant d'infanterie, chevalier de la Légion d'honneur, d'où un nouveau dossier à rechercher dans la base de données *Léonore*.

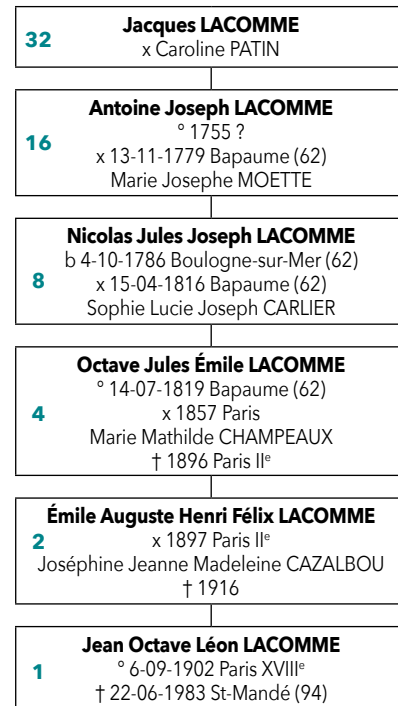
► Via *Léonore*, le dossier de légionnaire nous offre une copie de son acte de baptême (Boulogne-sur-Mer, 4 octobre 1786). Tout cela le révélant fils de Antoine Joseph LACOMME (le sosa n° 16, à rechercher), dit au baptême de son fils « tambour invalide en garnison en cette ville » et de Marie Josephe MOETTE.

► La recherche par couple, sur *Geneanet*, quant au couple LACOMME/MOETTE* (avec variantes) conduit vers trois arbres et fichiers permettant d'aller plus loin, avec l'acte de mariage des parents, Antoine LACOMME et Marie Josephe MOUETTE, célébré à Bapaume le 13 novembre 1779, disant le marié né en 1755 (sans indication de lieu ni autre détail), fils de Jacques LACOMME, soldat invalide, et de Caroline PATIN : nouveau couple que l'on ne pourra dépasser, même en multipliant les requêtes sur *Geneanet*.

► La recherche sur *Filae*, essentiellement via les actes indexés, qui a livré des actes concernant les sosa n°2 et 4, ne livre pas le couple LACOMME/PATIN (pas plus que ne le livrera *GeneaBank*). On y fait en revanche une bonne moisson d'actes utiles, en entrant LACOMME / Bapaume (sans autre paramètre, sinon en filtrant ensuite dans l'onglet *Lieux* les actes *dans la commune*). Cela donne 19 résultats, dont :

- les naissances de deux sœurs et d'un frère d'Octave (en 1817, 1818 et 1821) mais non la sienne (il est indexé au patronyme LALOMME, erreur que l'on signalera, via le bouton « corriger ou compléter », disponible en bas de la marge de gauche) ;
- le mariage de leurs parents (LACOMME/CARLIER), en 1816, citant le beau-frère DHENIN, ferblantier, et disant le père tailleur ;

Généalogie agnatique du général Lacomme



- les baptêmes (1780 et 1782) d'un frère et d'une sœur de Nicolas Jules Joseph et le décès (1758) de cette sœur effectivement épouse DHENIN (mais non son mariage, indexé à LA COMME) ;
- le mariage d'une fille d'un second lit d'Antoine Joseph (née à Arras) et surtout le remariage avec Rose Joseph LECLERC le 30 brumaire an III, disant le marié « fusilier dans la 49^{ème} compagnie des Vétérans en garnison dans la citadelle d'Arras », veuf de Marie-Josephe MOETTE et le précisant surtout né le 14 décembre 1755, sans indiquer le lieu de naissance, qui est justement ce que l'on doit trouver...

Fort de la date précise, on tente une recherche de son baptême à Bapaume, qui s'avère infructueuse. La question reste donc entière et demande de se repositionner. À suivre dans le prochain numéro...

1) Reportez-vous à l'article présentant les méthodes classiques de numération, dont la numérotation ascendante dite « Sosa-Stradonitz », publié dans *La Revue française de Généalogie* n° 245.

2) Cheminement de recherche décrit dans notre hors-série *Le guide des recherches à Paris*.

Décès de l'INSEE : mode d'emploi

Grand outil de travail des généalogistes successoraux, le fichier des décès de l'INSEE, publié en novembre dernier, rassemble tous les décès à partir de 1970, donnant à la fois coordonnées (dates et lieux) de naissance et de décès (parfois cependant sans la commune, pour les événements survenus à l'étranger). Dès leur publication, ces fichiers ont été immédiatement proposés sur *Filae* et *Geneanet* avec des modes d'accès et des formulaires de requête différents.

Le fichier des décès sur Filae

Le fichier des décès INSEE est isolable, comme tout fichier ou base, en navigant ainsi depuis la page d'accueil : à l'onglet *Recherches*, choisir *Rechercher par sources* ① puis *Fichier des décès (INSEE)* ② (à la rubrique *État civil*) pour interroger ce seul fichier, à partir du formulaire de requête habituel de *Filae* (avec ses forces et faiblesses), c'est-à-dire :

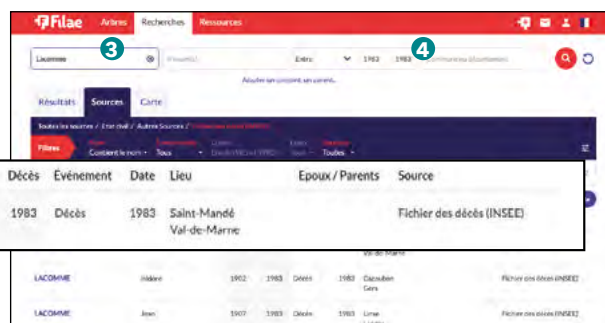
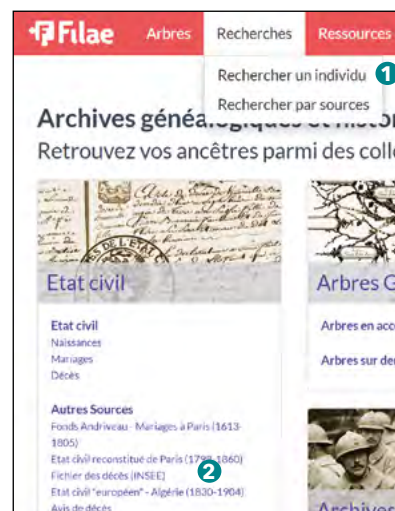
- Nom, potentiellement tronqué avec caractères joker (? pour lettre initiale et * lettre ou groupe de lettre) ;

- Prénom(s), avec possibilité de caractères joker ;
- Fourchette chronologique ;
- Lieu, sachant que les résultats s'afficheront systématiquement pour la commune choisie et dans un rayon de 20 km, sauf à choisir de les limiter à la *commune seule*.

On peut ainsi entrer LACOMME ③ et 1983/1983 ④, pour obtenir les références de huit porteurs du nom, décédés en 1983 (sachant que l'on obtiendra alors aussi d'éventuels LACOMME décédés à des dates variables, mais nés en 1983). Parmi ces huit, un seul apparaît comme décédé en région parisienne (à Saint-Mandé, Val-de-Marne) : Jean Octave Léon LACOMME, que l'on apprend décédé le 22 juin 1983 et né le 6 septembre 1902, à Paris XVIII^e ⑤.

Si l'on avait interrogé avec le prénom, mais sans date (LACOMME / Jean Octave Léon), on aurait obtenu les mêmes résultats : avec une ligne

pour la naissance et une pour le décès (lignes soit consécutives, comme c'est le cas ici ⑥ et pour les 2 individus suivants, soit séparées, comme c'est le cas ici pour Maurice, en 4^e et 6^e positions ⑦).



Des moteurs de recherche alternatifs

Plusieurs sites ont intégré les données de l'INSEE auxquelles vous pouvez accéder par un moteur de recherche maison. Voici des références déjà décrites dans nos précédents numéros :

- <https://personnes-decede.es.matchid.io>
- www.geneachtimi.com/genbase/map_dec.es.php
- <http://gene.broussed.com>
- <https://arbre.app/insee>
- <http://histoiredefamilles.fr/node/5>

Nom	Prénom(s)	Naiss.	Décès	Événement	Date	Lieu	Epoux / Parents	Source
LACOMME	Jean Octave Leon	1902	1983	Décès	1983	Saint-Mandé Val-de-Marne		Fichier des décès (INSEE)
LACOMME	Leon	1902	1983	Naissance	1902	Paris Paris		Fichier des décès (INSEE)
LACOMME	Leon	1914	1972	Naissance	1914	Dax Landes		Fichier des décès (INSEE)
LACOMME	Leon	1914	1972	Décès	1972	Dax Landes		Fichier des décès (INSEE)
LACOMME	Jean Paul Leon	1947	1994	Décès	1994	Dax Landes		Fichier des décès (INSEE)
LACOMME	Jean Paul Leon	1947	1994	Naissance	1947	Dax Landes		Fichier des décès (INSEE)
LACOMME	Leon Maurice	1891	1984	Décès	1984	Besançon Doubs		Fichier des décès (INSEE)
LACOMME	Jean-Michel Georges Leon	1948	2009	Naissance	1948	Lagry-sur-Marne Seine-et-Marne		Fichier des décès (INSEE)
LACOMME	Leon Maurice	1891	1984	Naissance	1891	Recluse Saône-et-Loire		Fichier des décès (INSEE)

Ce qu'il faut savoir

Cet énorme fichier de l'INSEE réunit les décès enregistrés en France, après 1970 ⁽¹⁾, que les communes sont tenues de communiquer à l'institut, et en principe uniquement ceux des personnes nées à partir de 1891 ⁽²⁾ et âgées de 16 ans ou plus lors de leur décès. Il n'est cependant pas exhaustif sur les trois premières années - particulièrement sur les deux premières, très incomplètes (avec environ 50 % de manques). Mis à jour tous les mois, il n'intègre les informations qu'avec un certain décalage faisant qu'un décès survenant début mai 2020 n'y est apparu que fin juin. Mi-mai 2020, Filae annonce qu'il compte près de 25 millions de références.

Attention, cependant : aussi riche soit-il, ce fichier n'en compte pas moins quelques erreurs, dont des lacunes, tenant parfois au fait que les mairies ont pu ne pas transmettre l'information ou d'autres fois la transmettre de façon erronée, à moins que ce ne soit l'INSEE qui l'ait mal saisie. Georges CHEVALIER, né à Biches (58) en 1915 et décédé à Bourges en 1993, est ainsi introuvable lorsqu'on le cherche à CHEVAL*IER ou CHEVAL*IE* - en prévoyant les classiques variantes orthographiques - pour avoir subi une inversion de lettres et apparaître au nom de CHEVALEIR. Pour l'obtenir, il faut entrer sur Filae CHEVAL* / Georges ou sur

Geneanet, Aucun nom / Prénom : Georges / et la commune de naissance (petite commune de 300 habitants) : Biches. Cela donne 13 résultats, dont celui recherché en tête de liste. On peut également trouver des orthographes volontairement déviantes, avec des cas de rétablissements, ainsi pour une orthographe au décès différente de celle enregistrée à la naissance.

De même, on peut trouver de très rares cas de « morts vivants », du fait que l'INSEE n'a pas été informée ou n'a pas pu traiter l'information, comme on trouvera exceptionnellement des « vivants morts », du fait que l'INSEE recevant les informations relatives au décès d'un individu les aura rapprochées des coordonnées de naissance d'un autre individu - le plus souvent un homonyme - mais qui est lui bien vivant ! ■

1) Avec quelques zones restant floues : en principe on a France métropolitaine et DOM... (sachant qu'entre les anciens codes INSEE des communes et les actuels, on peut avoir des erreurs de lieux de naissance) et près de 57 000 individus décédés avant 1970, dont près de 8 000 avant 1950, une centaine avant 1905, tenant souvent manifestement à des erreurs de saisies (le plus ancien décès du fichier concerne une personne née à Chenu (72) le 01/10/1882 et qui y est dite décédée à la même date, alors qu'elle est décédée le 09/07/1971).

2) Avec de très rares naissances antérieures : on y trouve ainsi Jeanne Calment (1875-1997) et 101 Martin nés avant 1891, dont un en 1882, avec 24 naissances en l'an 1000 et même une décédée en 1998 qui serait née en l'an 937... L'erreur, décidément, peut se glisser partout !

Le fichier des décès sur Geneanet

Sur Geneanet, les possibilités de recherches sont identiques, avec moins de facilités pour isoler le fichier. Dans le formulaire de recherche, saisissez *Lacomme* comme nom. Sur la page de résultats, au niveau des filtres (à gauche), orientez-vous vers la rubrique « Limitation par identifiant » et sélectionnez Restreindre aux don-

nées pour enfin saisir l'identifiant suivant ; *Colgneccminsee* (correspondant à Collection GeneaNet Etat Civil Mortalité INSEE) ❶.

On obtiendra 1 146 résultats LACOMME, que l'on pourra affiner après avoir cliqué sur le bouton *Modifier* ❷, pour entrer en fourchette chronologique *fin entre 1983 / 1983* ❸

et trouver exactement les mêmes résultats que ceux obtenus sur *Filae* ❹. Pour rappel, une des grandes forces du moteur de recherche de *Geneanet* est de permettre de ne pas entrer de nom. Ainsi, ayant eu à rechercher le décès d'une dame Andrée ROS-SIGNOL, dont j'ignorais le nom de jeune fille, avec uniquement son faire-part de décès en ma possession qui la disait décédée en juin 2015 et possiblement née ou décédée à Antully, en Saône-et-Loire, j'ai procédé ainsi sur *Geneanet* : Aucun nom / Prénom : Andrée ❺ / Période : fin entre 2015/2015 ❻ / Lieu : *Antully* ❼. Je n'ai alors obtenu que deux résultats, dont un seul décès survenu au mois de juin, qui était par conséquent celui recherché (l'autre étant survenu en février ❸). ■

Mort ou vif ? Le fichier de l'INSEE à la rescousse !

Lorsque l'on recherche un cousin perdu de vue, en particulier âgé, une question se pose naturellement : est-il encore vivant ? La base de données de l'INSEE permet non seulement de trancher aisément ce point mais ouvre des perspectives révolutionnaires de recherche généalogique contemporaine.

Les personnes décédées, en France et dans les DOM/TOM/COM ces 50 dernières années, apparaissent dans les moteurs de recherche. Un affichage surprenant pour les proches mais une aubaine pour les généalogistes. Cette liste est issue d'un fichier de l'INSEE mis à disposition en open-data depuis décembre 2019.

La base de l'INSEE : périmètre et contenu

Les mairies sont tenues de communiquer à l'Institut les bulletins de décès survenus dans leur commune. L'INSEE intègre ensuite les principaux renseignements de l'acte dans son système informatique. Depuis des décennies, l'INSEE compile ainsi une gigantesque base de données des décès. Riche de près de 26 millions d'individus, elle livre les informations suivantes : nom, prénoms, date et lieu de naissance, date et lieu de décès.

Depuis deux ans, ces données brutes (fournies au format CSV et peu exploitables en l'état) peuvent être réutilisées par des sites dits « rediffuseurs ». Il s'agit d'une véritable révolution pour les recherches généalogiques contemporaines ! En effet, il est à présent possible de retrouver, simplement et gratuitement, les dates et lieux de décès, mais aussi de naissance, de n'importe quel collatéral décédé il y a moins de 50 ans ! Muni de ces références d'actes, tout un chacun peut ensuite demander, gratuitement et depuis chez soi, les copies intégrales de ces actes (pourvu qu'ils soient communicables) et reconstituer progressivement son arbre généalogique contemporain. Précisons néanmoins les quelques limites de cette base :

- seules les personnes ayant eu un numéro INSEE et ayant fait l'objet d'une déclaration de décès, en mairie ou au consulat, sont enregistrées ;
- les personnes âgées de moins de 16 ans au moment du décès ne figurent pas dans ce fichier ;
- les personnes nées avant 1891 ne sont pas présentes, en principe, dans ce fichier ;

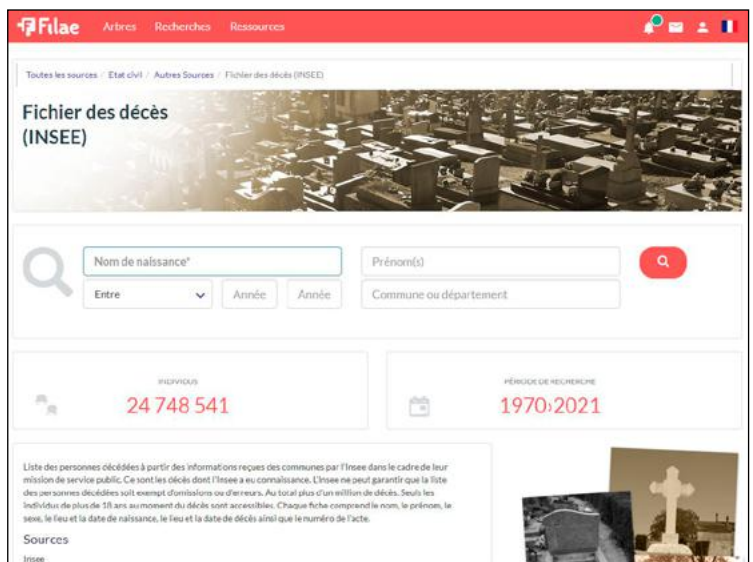
- le fichier est incomplet de 1970 à 1972 (jusqu'à 50 % de lacunes) ;
- le fichier inclut près de 57 000 individus décédés avant 1970, du fait que l'information est parvenue tardivement à l'INSEE ;
- il peut comporter des erreurs de saisie (de nom ou de date), en particulier dans le cas de noms avec accents ou apostrophes ;
- la commune de décès n'est pas toujours indiquée dans le cas d'un décès à l'étranger ;
- le fichier est mis à jour mensuellement, d'où un décalage de quelques semaines entre l'apparition de l'information dans le fichier et la date du décès.

Une base intégrée dans Geneanet et Filae

Les sites Geneanet et Filae se sont évidemment empressés d'intégrer cette manne d'informations à leurs bases de données respectives. Autrement dit, toute requête globale lancée sur ces deux sites interroge en particulier le fichier de l'INSEE. Il est néanmoins possible de focaliser vos recherches sur ce fichier en procédant ainsi :

- sur Filae, au niveau de l'onglet supérieur *Recherches*, sélectionnez *Rechercher par sources* puis *Fichier des décès (INSEE)* au niveau de la section *État civil* ;
- sur Geneanet, après avoir saisi votre recherche classique, vous pouvez la cibler sur le fichier de l'INSEE en saisissant *Colgnecminsee* au niveau du champ *Restreindre aux données de* de la section *Limitation par identifiant*. ●●●

Moteur de recherche Filae dans le fichier des décès de l'INSEE.
© Capture Filae



Vous pouvez même croiser automatiquement les individus de votre arbre avec ceux du fichier INSEE pour compléter tous les décès (voire les naissances) qui pourraient vous manquer. Pour cela, cliquez sur *Rechercher* puis *Comparer mon arbre* et saisissez l'identifiant précité (*Colgnecminsee*) au niveau du champ *Comparaison personnalisée*. Evidemment, tous les individus ne comportant ni date de naissance ni date de décès ne pourront être intégrés dans la comparaison.

Un bémol tout de même : le détail des renseignements n'est accessible qu'aux abonnés de ces deux sites. Mais rassurez-vous, de nombreux sites ont développé des moteurs de recherche gratuits, plus ou moins aboutis, dans cette base de données.

Le site matchID

Le moteur de recherche du site matchID est de loin mon préféré, et ce, pour plusieurs raisons :

- il est très intuitif grâce à ses exemples de saisie possible, renseignés en gris dans chaque critère de recherche ;
- il est dynamique, car à chaque modification des critères, les résultats sont actualisés et directement visibles en partie droite ;
- il permet d'interroger tous les champs du fichier INSEE contrairement à d'autres qui se limitent aux noms et prénoms ;
- il est très permissif et rend possible des recherches très approximatives (fourchettes de dates, d'âge, variantes orthographiques), notamment en cochant la case *Recherche floue* ;
- il est possible d'exporter les résultats de sa recherche au format .csv ;
- enfin, point crucial, la saisie d'un nom n'est pas obligatoire ! Cette possibilité est fondamentale dans plusieurs cas : recherche d'une femme dont on ne connaît que le nom d'épouse, recherche d'un enfant d'une cousine dont on ignore le nom d'épouse, recherche de tous les décès d'une commune dans le cas d'une monographie, etc.

Adresse : <https://deces.matchid.io/search?advanced=true>

Au-delà de ce site, signalons :

- le site Geneactimi car il offre une exploitation intéressante du fichier de l'INSEE. En effet, il propose de visualiser la carte de distribution d'un patronyme à travers le prisme des

Moteur de recherche matchID dans le fichier des décès de l'INSEE.

© Capture matchID

décès de 1970 à 2020. Il suffit de saisir un nom de famille pour visualiser les points de concentration des décès, puis de cliquer sur l'un d'entre eux pour accéder aux détails de l'individu. Adresse : www.geneactimi.com/genbase/map.php

- le site Acte Décès.fr car il propose une page dédiée aux Français décédés à l'étranger. Il est possible de rechercher par année (de 2010 à nos jours, voire dès 2000 en modifiant l'année au niveau de l'adresse url) ou par pays (parmi une liste de 179 États classés par ordre alphabétique). Les données source sont celles de l'INSEE et ne sont malheureusement pas exhaustives. Adresse : www.acte-deces.fr/acte-de-deces-etranger

Comment exploiter au mieux ce fichier ?

La mise à disposition de cette base de données offre des opportunités de recherches généalogiques contemporaines inouïes. Pour en tirer le meilleur profit, vous pouvez procéder ainsi, par ricochet :

- 1) collectez, soit auprès des anciens de votre famille soit à l'aide des quelques documents de moins de 100 ans qui figurent en ligne (recensements, registres matricules, presse ancienne, etc.) divers renseignements sur vos cousins éloignés : prénoms, noms, noms des conjoints, dates et lieux approximatifs de naissance, de mariage ou de décès ;
- 2) interrogez le fichier des décès de l'INSEE afin de retrouver les décès éventuels de ces cousins éloignés et de leurs conjoints. Une fois identifié un cousin recherché, ou tout du moins un bon candidat, vous disposez à présent de ses dates et lieux de naissance et de décès précis ! Si un grand nombre d'homonymes satisfont vos critères de recherche (notamment si le patronyme est fréquent et que vous ne connaissez qu'un seul des prénoms), tentez votre chance via le conjoint ou ses frères et sœurs ;
- 3) demandez en ligne une copie intégrale de l'acte de décès de chaque cousin identifié à l'étape 2 (méthode détaillée p. 33). Cet acte de décès vous permettra de confirmer la filiation supposée, de disposer de l'adresse exacte de son domicile et surtout de connaître le nom et tous les prénoms de son conjoint ;
- 4) demandez une copie intégrale de l'acte de naissance de chaque cousin identifié à l'étape 2, à condition qu'elle soit communicable (cf. p. 12). Grâce à ce document, vous pourrez confirmer la filiation supposée et déterminer la ou les dates de mariage de ce cousin ainsi que les noms et les divers prénoms de son ou ses conjoints ;
- 5) grâce à votre collecte, aux étapes 3 et 4, de tous les prénoms officiels des conjoints, associés à des lieux précis, vous pourrez certainement filtrer drastiquement les résultats parfois trop nombreux obtenus à l'étape 2 et ainsi réitérer les étapes 3 et 4 pour ces conjoints laissés préalablement de côté.

