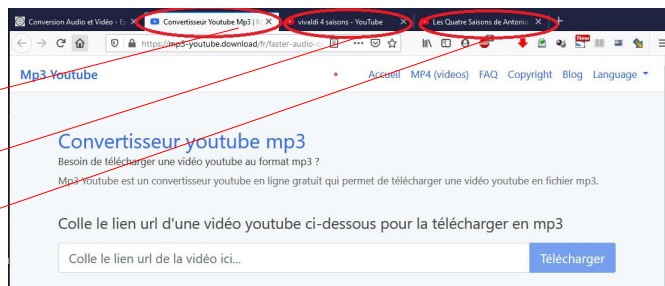


Convertir et télécharger un média de YouTube avec Mp3 Youtube

Vous allez utiliser plusieurs onglets entre lesquels vous allez naviguer :

- 1 : un onglet pour le site **Mp3 Youtube**
- 2 : l'onglet de vos recherches sur **YouTube**
- 3 : l'onglet pour le résultat sélectionné



Effectuez votre recherche sur **YouTube 2**

Sur le média choisi, effectuez un clic droit pour "*ouvrir le lien dans un nouvel onglet*"

** Raccourci de cette commande : **Ctrl + clic**

** Raccourci sans ouvrir d'onglet : faites un clic droit, "*copier l'adresse du lien*" et collez dans **Mp3 youtube**



Dans ce nouvel onglet **3**, surlignez et copiez son adresse URL (**Ctrl + C**)

Le média se lance parfois automatiquement : pensez à le mettre en pause...

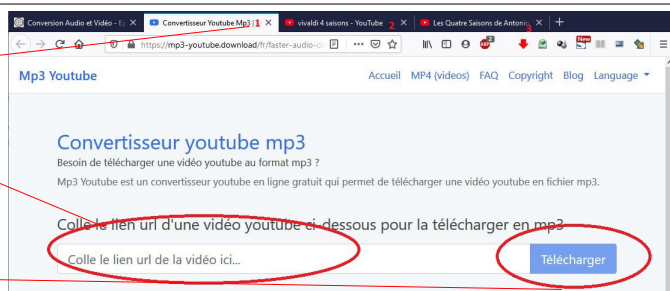


Revenez sur l'onglet du site **Mp3 Youtube 1**

Collez l'adresse URL dans ce champ (**Ctrl + V**)

Cliquez sur **Télécharger**

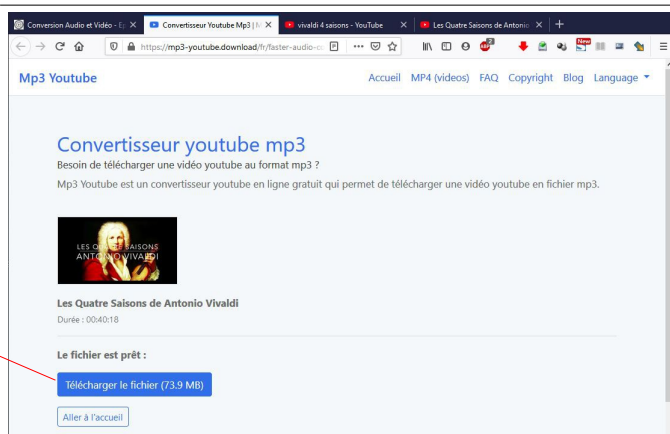
Même opération si vous avez seulement copié le lien.



Une barre de défilement vous informe de l'avancée de la conversion.

Quand vous en avez la possibilité, cliquez sur le bouton **télécharger le fichier**.

Vous le retrouverez dans le dossier des Téléchargements par défaut



Le procédé est identique pour une vidéo avec le site **Youtube Mp4**