

# Exploitez pleinement les outils intégrés de Windows

Windows est une galaxie à part entière. Pourquoi aller chercher ailleurs des outils et services que Microsoft propose gratuitement ? E-mail, SMS, sauvegarde, musique, photos, vidéos, bureautique... A chaque besoin sa solution !

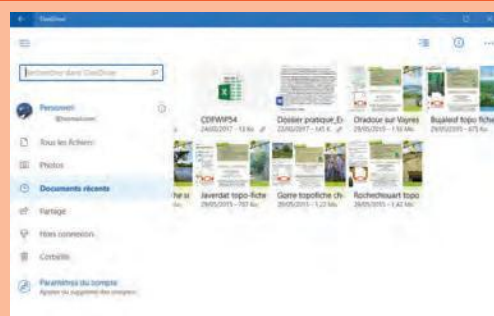
**A**u fil des années, Windows qui n'était à l'origine qu'un système d'exploitation, s'est peu à peu transformé en galaxie de services numériques à part entière. Cela a débuté avec le navigateur Internet Explorer qui y fut intégré d'office en 1997, provoquant l'ire des concurrents, à commencer par Netscape. Il fut jusqu'en 2012 le navigateur le plus utilisé au monde. Il est dorénavant remplacé par

Edge, apparu en 2015 avec Windows 10. Pour communiquer en direct Microsoft avait ajouté à son OS en 1999 la messagerie instantanée MSN, devenue par la suite Windows Live Messenger qui a permis à des millions d'utilisateurs de chatter en direct. Elle fut abandonnée en 2013 au profit de Skype, axé sur la visioconférence sur PC comme sur smartphone. Pour correspondre par courrier électronique, le géant de Redmond avait créé

Outlook Express qui fut intégré à Windows 98 avant de tirer sa révérence en 2007. Aujourd'hui, Outlook Express peut être fier de sa descendance ! Windows Mail, d'abord apparu dans Vista, a laissé la place à Outlook, la messagerie incluse dans le pack Office, mais également la version webmail Outlook.com, ainsi que l'appli Courrier du Microsoft Store. Vous n'avez que l'embaras du choix pour poster vos mails ! Côté prises de notes, vous

## LA SAUVEGARDE SELON MICROSOFT QUAND LE CLOUD ONEDRIVE SE DÉCLINE EN 4 VERSIONS

Le cloud OneDrive propose à tout utilisateur possédant un compte Microsoft un espace de stockage gratuit de 5 Go. Espace qui peut être atteint de plusieurs manières. Depuis un navigateur au moyen de l'adresse onedrive.com mais également grâce à l'appli OneDrive du Microsoft Store. Celle-ci offre notamment la possibilité de générer des miniatures des éléments sauvegardés. Autre possibilité d'accès, celui émanant d'un mobile grâce à l'appli Android OneDrive ([goo.gl/sNja3](http://goo.gl/sNja3)). Après avoir renseigné ses identifiants, il est simplissime de voir et partager ses fichiers. Enfin, l'application OneDrive pour Windows ([goo.gl/CbVf1P](http://goo.gl/CbVf1P)) délivre un accès à l'espace de sauvegarde depuis l'explorateur. Il devient possible de glisser-déposer des éléments facilement et définir lesquels sont accessibles hors connexion.



pouvez opter pour l'imposant logiciel OneNote inclus dans Office et gérant aussi bien les éléments texte que visuels ou audio, ou bien le léger bloc-notes qui se contente de mémoriser vos notes dans un coin de l'écran.

### Des outils multimédia en pagaille

Pour saisir et transformer du texte, là encore plusieurs solutions s'offrent à vous. L'incontournable Word en version payante dans Office, ou gratuite si vous utilisez l'option navigateur ou l'appli Android. Word n'étant pas livré avec Windows, les utilisateurs ont toujours la possibilité d'employer les bons offices de Wordpad,

## A l'origine simple système d'exploitation, Windows s'est transformé en galaxie de services numériques à part entière.

un traitement de texte léger convenant à toute tâche courante. Quid maintenant du multimédia ? Jusqu'à Windows 7, Windows Media Center permettait de gérer et profiter des éléments multimédia sauvegardés sur les ordinateurs des utilisateurs. Microsoft n'ayant pas cru bon lui assurer un successeur, la solution de remplacement se décline en plusieurs logiciels et applications du Microsoft Store, le lecteur Windows Media pour gérer sa bibliothèque audio ou l'appli

Groove Musique pour profiter de ses MP3, l'appli Films et TV du Store pour visionner ses vidéos, sans oublier Movie Maker pour ceux qui souhaitent effectuer du montage vidéo. Les amateurs de photo ont le choix entre l'appli Photos pour le visionnage, le logiciel Galerie de photos pour l'amélioration, ainsi que Paint pour la retouche. Voilà pour les blockbusters déployés depuis les années 90. Vient s'ajouter une myriade d'applications détaillées dans les pages suivantes. ■

## Le multimédia à la sauce Windows MP3, photos et vidéos à l'honneur

### Galerie de photos Pas tout jeune mais exceptionnel

Ce logiciel n'est plus pris en charge par Microsoft mais toujours utilisable. Hormis le classement des images, il propose des outils de retouche dont un histogramme, de nombreux filtres, la correction des yeux rouges, etc. Un outil pointu mais simple d'utilisation dont on se demande bien pourquoi Microsoft ne l'a pas inclus dans Windows 10 par défaut. [goo.gl/LdU3ug](http://goo.gl/LdU3ug)



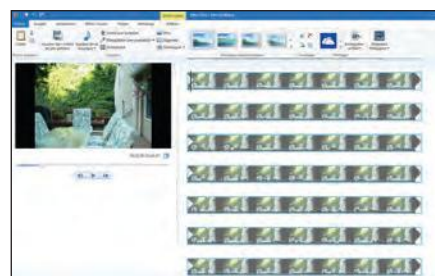
### Lecteur Windows Media Véritable couteau suisse de l'audio

A la différence de la Galerie de photos, ce lecteur est inclus dans Windows 10. Il a soufflé ses 17 bougies ! Véritable couteau suisse de l'audio, il permet de classer sa bibliothèque, créer des playlists, extraire des MP3 ou FLAC depuis un CD, graver des CD audio, parcourir le réseau à la recherche de musique partagée, lire les paroles d'une chanson, etc.



### Movie Maker Montage vidéo à gogo

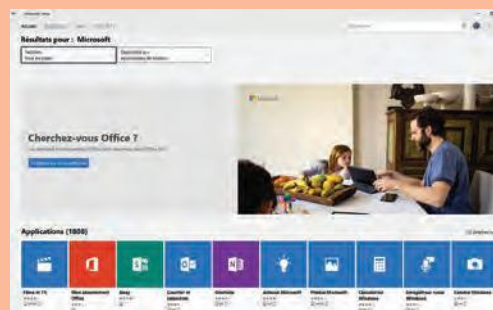
Tout comme la Galerie de photos, Movie Maker n'est plus intégré à Windows. Vous devez le télécharger. Cet outil permet de couper des morceaux de films, ajouter des titres et des effets de transition, des animations, sélectionner des formats audio et vidéo de sortie, ajouter un commentaire audio et générer un projet à partager sur les réseaux sociaux. [goo.gl/zjmTtf](http://goo.gl/zjmTtf)



## MICROSOFT STORE A LA DÉCOUVERTE DE DIZAINES D'APPLICATIONS

Cliquez sur l'icône Windows à gauche puis sur celle du Microsoft Store dans le menu Démarrer. Dans la zone de recherche à droite, renseignez Microsoft et validez avec Entrée. Dans Applications, cliquez sur Afficher tout. Près de 2 000 applications développées par Microsoft ou des sociétés tierces sont proposées gratuitement (ou pas). Il est possible de les afficher par

catégorie, type (films, jeux, etc.) ou tranche d'âge (PEGI). Il peut s'agir de logiciels à part entière, d'extensions pour Edge, de jeux, d'utilitaires, etc. Avant de craquer pour l'un d'eux, fiez-vous aux notes et commentaires. Dans Informations complémentaires, vérifiez qu'ils soient bien développés par Microsoft, ce qui constitue un gage de sérieux. Après installation, ils s'affichent dans le menu Démarrer.






# Faites connaissance avec les applis Windows incontournables

Les applications Windows se déclinent en logiciels pour PC, en outils en ligne, en applications du Microsoft Store ou du Play Store. Elles sont aussi nombreuses que diverses. Nous vous exposons nos préférées dans ces pages.

## Paint 3D Manipulation d'objets en relief

Disponible depuis le printemps dernier dans Windows 10, Paint 3D (qui ne remplace pas Paint) offre la possibilité de créer et manipuler des formes en 3D. Une immense bibliothèque permet d'importer et modifier de multiples objets. L'impression en relief peut s'effectuer depuis une boutique en ligne.



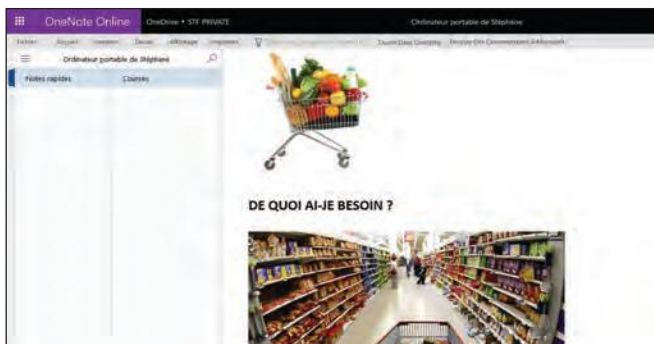
## Caméra Encore mieux avec une webcam

Voilà une application du Microsoft Store installée par défaut qui n'a de sens que lorsque votre APN ou webcam est connecté au PC. Vous pouvez par la suite commander la prise de photos en rafale ou des vidéos. Vous bénéficiez d'une grille de cadrage et pouvez sélectionner la résolution vidéo.



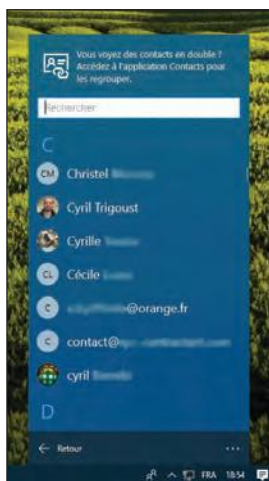
## OneNote Pense-bête multimédia

Proposé gratuitement en ligne ([www.onenote.com](http://www.onenote.com)) ou en achetant une version Office, OneNote est un organisateur capable de mémoriser tout type de notes (manuscrites, audio, photo, etc.) puis de les partager entre amis. Il est également disponible sur mobile. Les notes sont conservées dans OneDrive.



## Contacts Des amis à portée de clic

Pourquoi engranger vos contacts à droite à gauche alors que Microsoft sait très bien le faire ? D'autant que dorénavant, ils s'affichent dans la barre des tâches en plus de l'application dédiée de Windows 10. Un clic sur l'icône *Silhouette*, *Rechercher* et *épingler* et les voici qui s'affichent !



## OFFICE SWAY CRÉEZ ET PARTAGEZ DES PANNEAUX WEB INTERACTIFS

Sway est un outil encore trop méconnu proposé gratuitement en ligne ([www.sway.com](http://www.sway.com)) à tout possesseur d'un compte Microsoft. Fonctionnel en ligne, il permet de créer et ajouter toutes sortes d'éléments (textes, photos, vidéos YouTube, MP3, tweets, etc.) à travers une mise en page totalement façonnable, chaque ajout étant repositionnable d'un simple glisser-déposer. L'intérêt de Sway

consiste à générer des panneaux Web, sortes de diaporamas animés partageables à souhait et adaptables à tout type d'écran. Des dizaines de modèles du Web (images et vidéos publiques) peuvent être ajoutés aux créations, de même que des éléments provenant de Flickr, fonds d'écran Bing, fichiers OneNote, etc. Le tout est exportable au format PDF ou Word et partageable sur les réseaux sociaux.

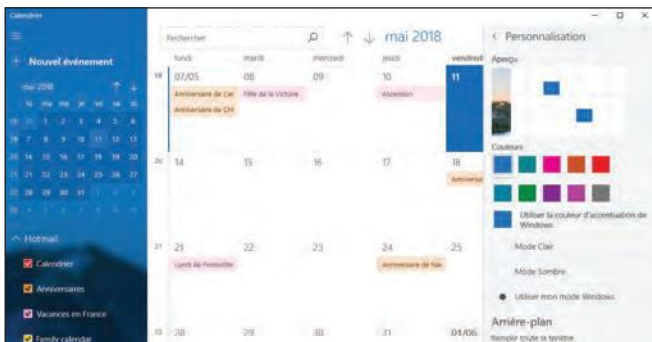
## Groove Musique Du son plein les oreilles

L'appli audio officielle Windows 10 permet d'écouter ses musiques stockées sur l'ordinateur et sur OneDrive. La dernière version contient un égaliseur ainsi qu'une passerelle vers Spotify. Groove Musique met à jour les infos et pochettes des albums et actualise la bibliothèque en permanence.



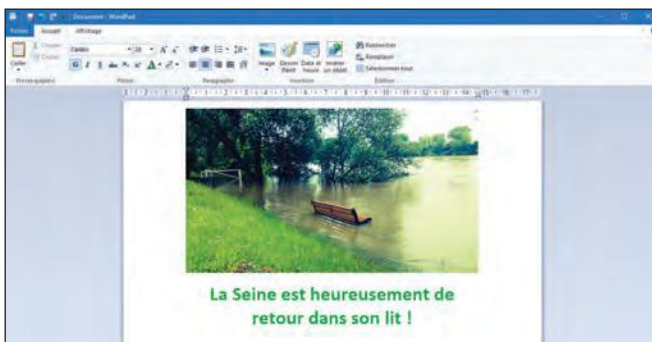
## Calendrier Vos rendez-vous entre de bonnes mains

Tout comme l'appli Courrier, Calendrier pour Windows 10 offre la possibilité d'organiser son quotidien le plus simplement du monde en créant des événements et en important des calendriers concurrents. L'appli, liée à Cortana, informe des rappels en cours. Elle est personnalisable à souhait.



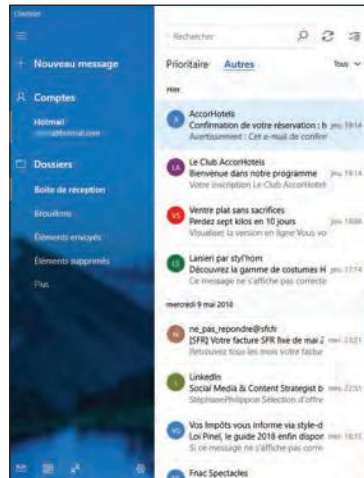
## WordPad Il suffisait d'y penser !

Vous venez d'acquérir un nouvel ordinateur et devez rapidement commencer à travailler ? Inutile de perdre du temps à installer une suite bureautique. Microsoft continue à fournir gratuitement son traitement de texte minimaliste WordPad, accessible dans le dossier Accessoires Windows.



## Courrier Une messagerie simple et fonctionnelle

L'appli Courrier Windows 10 s'avère un bon substitut gratuit à Outlook. Sans être aussi développée, elle permet de gérer messages et pièces jointes depuis plusieurs comptes. On apprécie son interface usuelle, sa facilité de prise en main ainsi que ses liens vers ses contacts et son calendrier.



## Films et TV Séries et films à portée de clic

Vous recherchez une appli apte à projeter vidéos et films sur l'écran du PC ? Films et TV sait lire la plupart des formats audio et vidéo, permet d'accéder à de la VOD payante et de visionner des bandes annonces. Il est possible de profiter de films sauvegardés sur disque externe ou serveur multimédia.



## Skype Bavardez sans compter

Skype s'est doté depuis peu d'une appli officielle Windows 10. Offrant moins de possibilités que le webmail ou le logiciel Windows, elle s'avère parfaite pour qui souhaite profiter d'appels vidéo sur PC. Il est possible de converser à plusieurs, d'associer une boîte vocale et de synchroniser les SMS.

